


Chats endormis...

308

1. Colle des bouts de papier imprimé sur du carton. Recopie les formes ci-dessous.



Corps



Tête





Pattes




Queue

2. Colle la tête et la queue sur le corps. Colle un nez en papier, puis dessine les yeux et les moustaches.



3. Fais une entaille en bas du corps, à l'endroit des pattes, et une autre dans l'arrondi des pattes. Assemble-les.

Plie les pattes vers l'avant pour que le chat tienne debout.



Ces chats et ces chiens sont tous fabriqués avec du papier cadeau.

