

Théâtre de Noël

1) Activité bricolage pour les enfants primaire (1^{re} - 3^{ème})

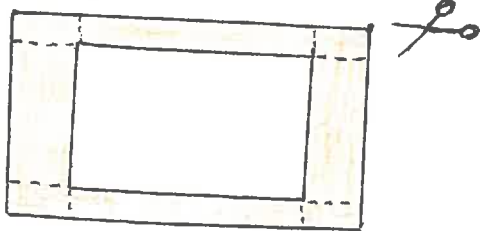
2) Matériel:

- Feuille A3 de couleur
- Feuille A4 à dessin
- Gabaris de sapins de Noël + marionnettes (voir feuille annexes)
- marqueurs et crayons
- papier collant
- colle
- bâtons à glace
- paillettes


3) Déroulement

a) coller la feuille de dessin au centre de la feuille de couleur.

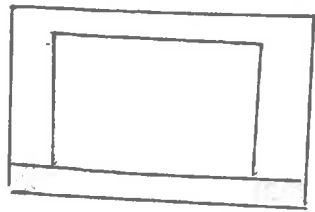
b) découper les coins de la feuille de couleur



c) Coller les bords de couleur, sauf celui du bas.



d) Mettre de la colle sur les coins externes du bat de la feuille de couleur.



e) Coller le bord du bat et découper, ensuite, une fine bande en bat du cadre pour laisser passer les marionnettes.

f) Les enfants colorient le sapin et le colle. Ils créent la décoration tout autour.

g) Ils colorient les marionnettes, les découpent et y collent le bâton à glace.

h) Touche finale de paillettes